



TSM - Handelsidee



Dienstag, 9. Juli 2024

Taiwan Semiconductor ist am 10. Mai mit hohem Volumen aus einer Double-Bottom-Formation ausgebrochen und konnte bis zum 18. Juni in der Spitze fast 24 % zulegen. Bilderbuchartig erfolgte dann ein kleiner Rücksetzer, wobei der SMA 21 gehalten werden konnte. Gestern wurde das Hoch vom 18. Juni mit hohem Volumen wieder überschritten, aber die Preisbewegung zeigt, dass die Bullen das Eröffnungsniveau nicht halten konnten und die Aktie schloss im unteren Drittel der Tagesspanne.

Die Aktie hat gestern ein All-Time-High erreicht. Die Relative-Stärke-Linie erreichte ein 52-Wochen-Hoch und tendiert seit April kräftig nach oben.

Die Aktie sollte vorerst beobachtet werden, vor allem im Hinblick auf die Quartalsergebnisse am 18. Juli. Ein Einstieg nach den Quartalsergebnissen könnte dann wieder interessant werden.



TSM befindet sich im grünen Bereich des Power Trends, der die Trendstärke bestätigt.

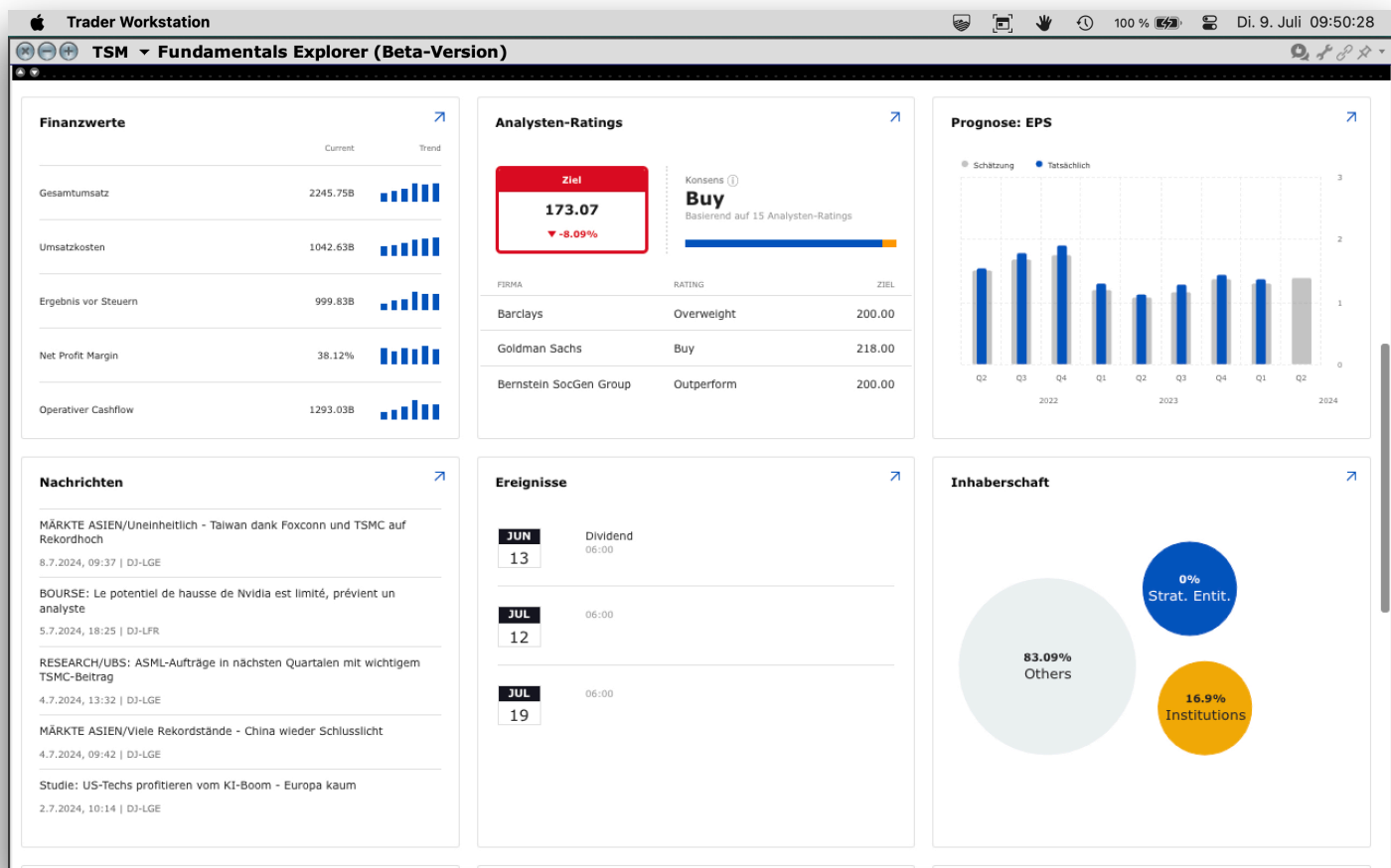
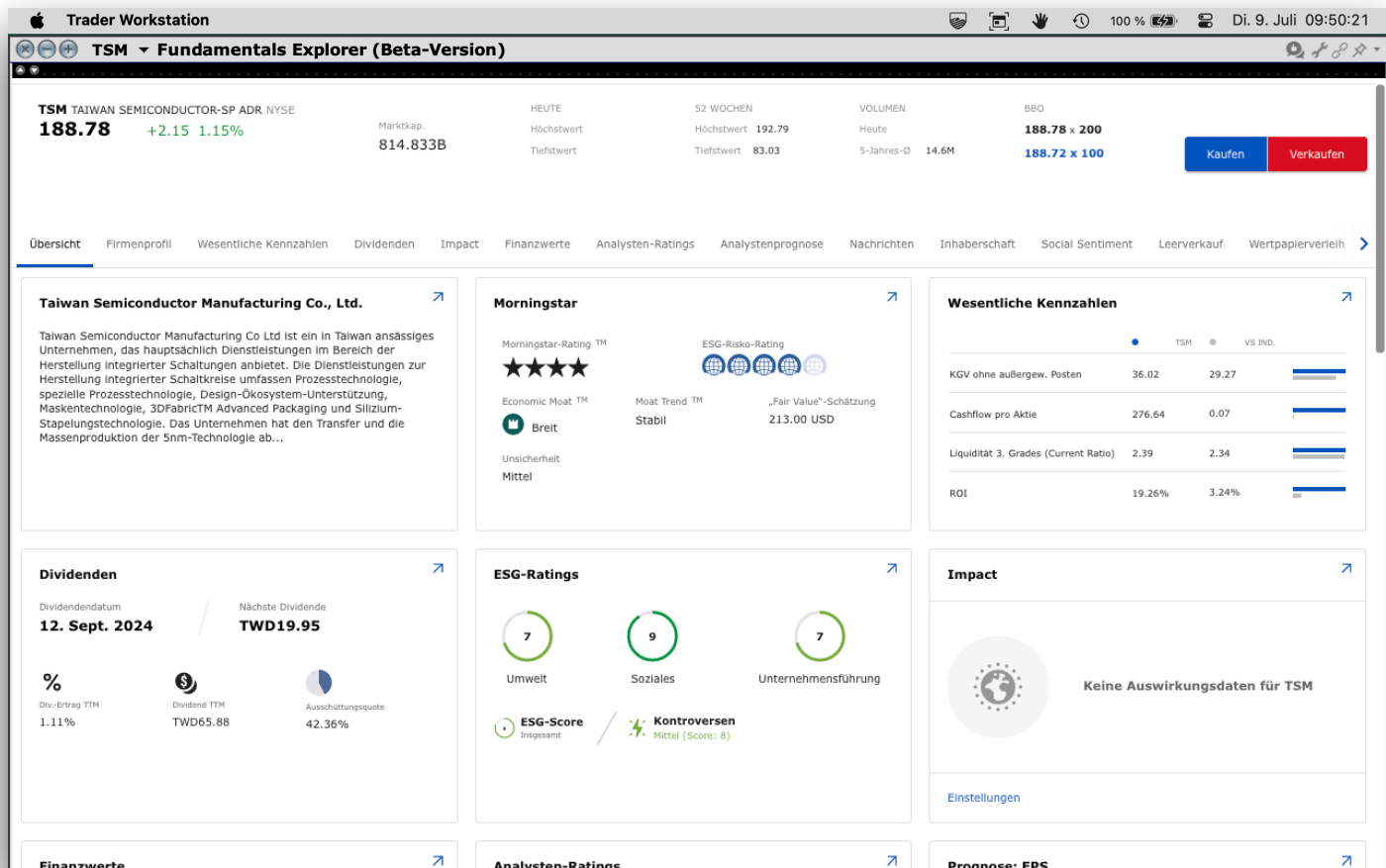
Der Power Trend wurde ursprünglich für den SPX und NDQ auf Tagesbasis entwickelt und wird derzeit auf Wochenbasis für Aktien getestet.



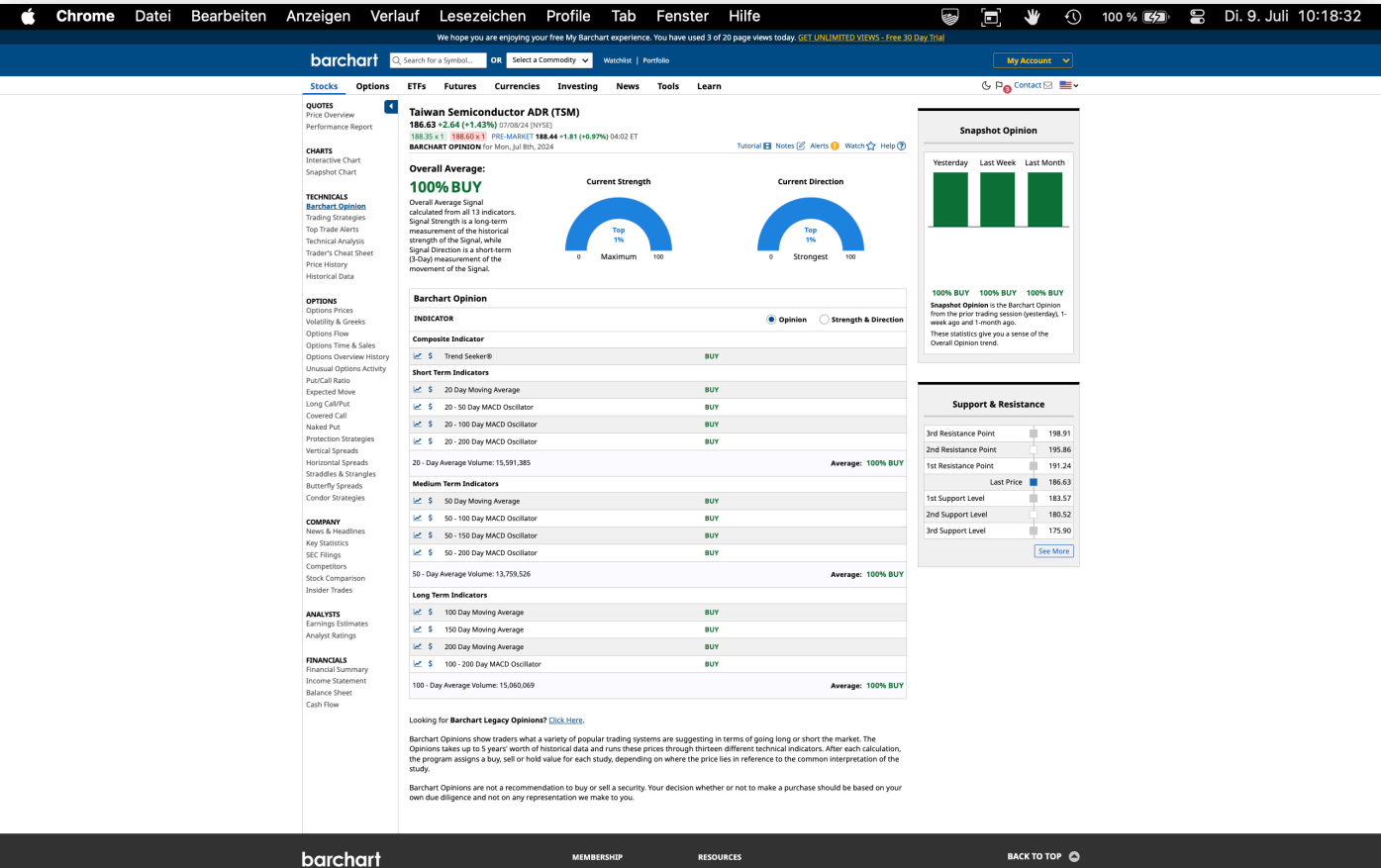
TSM ist eine langfristige LURO-Aktie, allerdings auch schon einmal etwas volatil, was im Technologie-Sektor jedoch nicht ungewöhnlich ist.



Morningstar-Übersicht der Fundamentaldaten



Barchart-Übersicht der charttechnischen Trend-Analyse



Ideen und Kritik zu Verbesserung sind herzlich willkommen.

👉 Let's rock the Wall Street and may the force of money be with you! 👉

LURO-Community - feel the power!